

## OBJETIVO

Instruir os profissionais farmacêuticos sobre o procedimento de acesso ao portal CRFMT-EM-CASA, para emissão da “CERTIDÃO DE RESPONSÁVEIS TÉCNICOS”.

## PROCEDIMENTOS

### ❖ 1º Passo

Acesso o portal de serviços online, no endereço abaixo:

<http://crfemcasa.crf-mt.cisantec.com.br/crf-em-casa/login.jsf>

Coloque suas credenciais:

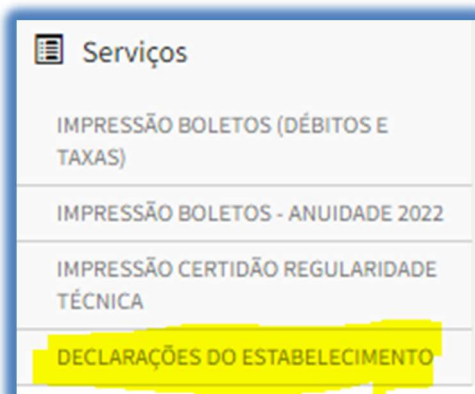
- Se for estabelecimento farmacêutico, selecione o tipo de acesso “Pessoa Jurídica”, e coloque as credenciais cadastradas anteriormente do responsável legal/proprietário, caso não tenha o acesso [clique aqui](#) e siga o manual para primeiro acesso a plataforma.



### ❖ 2º Passo

Após o acesso, tem dois caminhos para acessar a impressão da “CERTIDÃO DE RESPONSÁVEIS TÉCNICOS”

- 1-) Do lado esquerdo, clique na aba “Serviços” que irá descer as opções, e depois clique em “DECLARAÇÕES DO ESTABELECIMENTO”



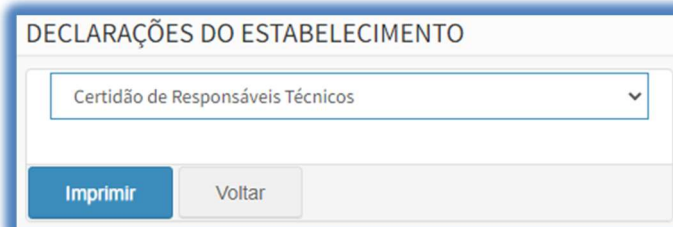
- 2-) No menu principal, clique no ícone de atalho “Certidão/Declarações”, conforme a figura abaixo.



Rev nº	Data Rev.	Motivo da Revisão
Elaborado Por: Alex Alves da Silva	Aprovado Por:	Em:

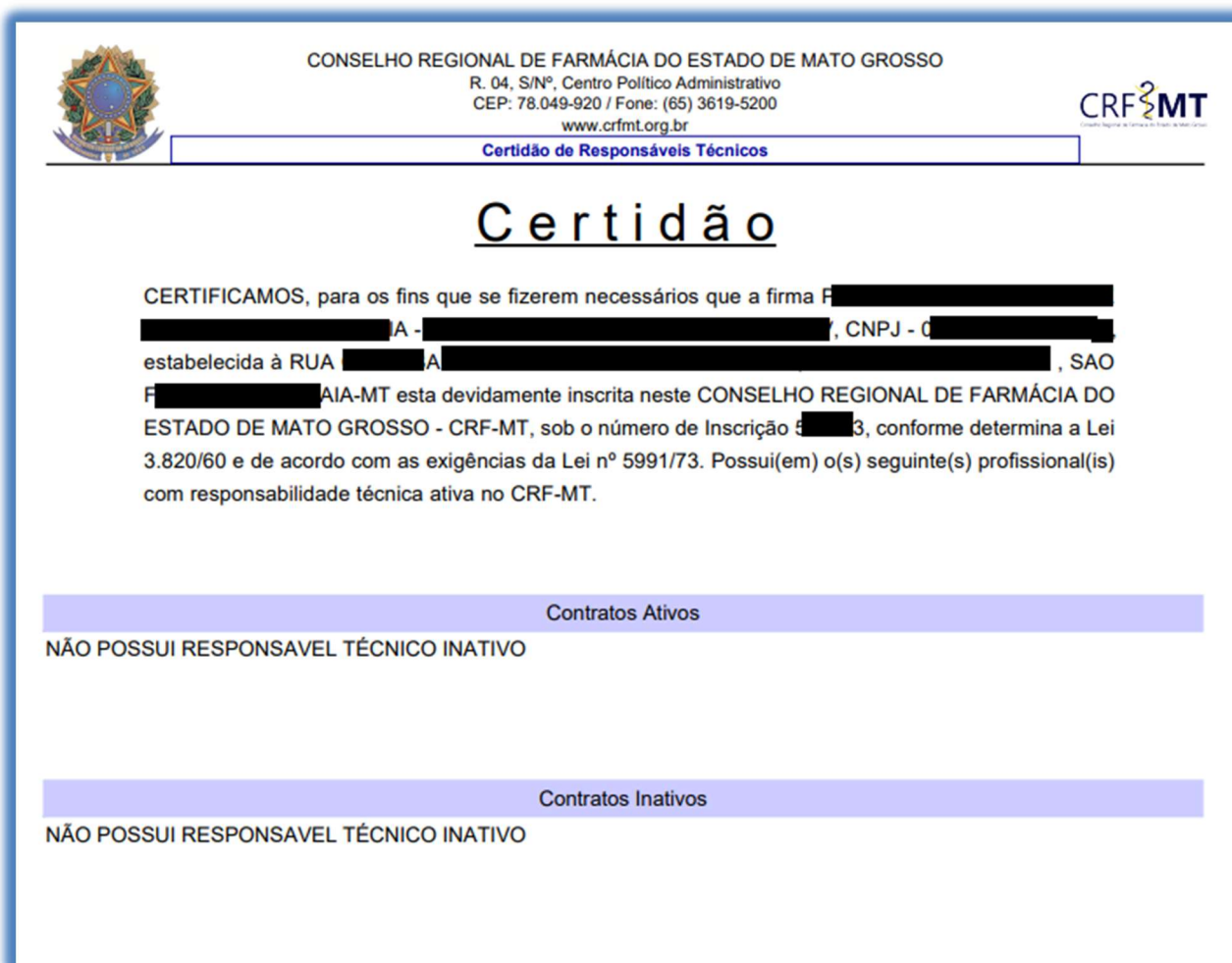
❖ **3º Passo**

Irá aparecer a tela conforme abaixo, clique na caixa de seleção para selecionar “**CERTIDÃO DE RESPONSÁVEIS TÉCNICOS**”, e depois clique em “**Imprimir**”.



❖ **4º Passo**

Pronto, a sua Certidão já está pronta para impressão, segue abaixo o exemplo.



**CONCLUSÃO**

Pronto, seguindo os passos acima concluímos o procedimento para emissão da **CERTIDÃO DE RESPONSÁVEIS TÉCNICOS**, no portal CRF-MT EM CASA, na certidão constará todos os profissionais que possuem contrato de RT ativo e também todos os contratos de RT inativos, com informação do início e termino do contrato.

Rev nº	Data Rev.	Motivo da Revisão
Elaborado Por: Alex Alves da Silva		Aprovado Por: _____ Em: _____