

## OBJETIVO

Instruir os profissionais farmacêuticos e proprietários de estabelecimentos sobre o procedimento de acesso ao portal CRFMT-EM-CASA, para emissão da Certidão Negativa de Débitos – CND.

## PROCEDIMENTOS

### ❖ 1º Passo

Acesso o portal de serviços online, no endereço abaixo:

<http://crfemcasa.crf-mt.cisantec.com.br/crf-em-casa/login.jsf>

Coloque suas credenciais:

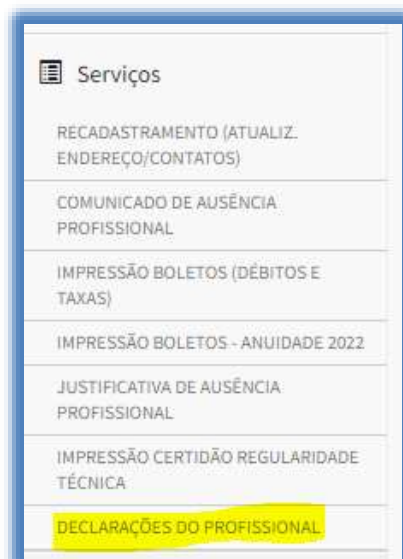
- Se for profissional, selecione o tipo de acesso **“Pessoa Física”**, e coloque as credenciais cadastradas anteriormente, caso não tenha o acesso [clique aqui](#) e siga o manual para primeiro acesso a plataforma.
- Se for estabelecimento farmacêutico, selecione o tipo de acesso **“Pessoa Jurídica”**, e coloque as credenciais cadastradas anteriormente do responsável legal/proprietário, caso não tenha o acesso [clique aqui](#) e siga o manual para primeiro acesso a plataforma.



### ❖ 2º Passo

Após o acesso ao portal, tem dois caminhos para acessar a impressão da certidão negativa

1. Do lado esquerdo, clique na aba **“Serviços”** que irá descer as opções, e depois clique em **“DECLARAÇÕES DO PROFISSIONAL”**



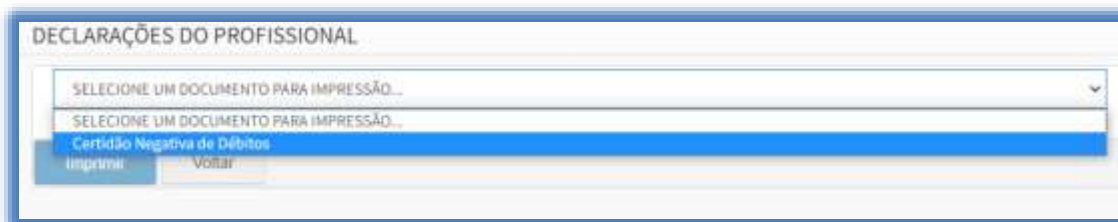
Rev nº	Data Rev.	Motivo da Revisão
Elaborado Por: Alex Alves da Silva		Aprovado Por: _____ Em: _____

2. No menu principal, clique no ícone de atalho “Certidão/Declarações”, conforme a figura abaixo.



❖ **3º Passo**

Irá aparecer a tela conforme abaixo, clique na caixa de seleção para selecionar “*Certidão Negativa de Débitos*”, e depois clique em “*Imprimir*”.



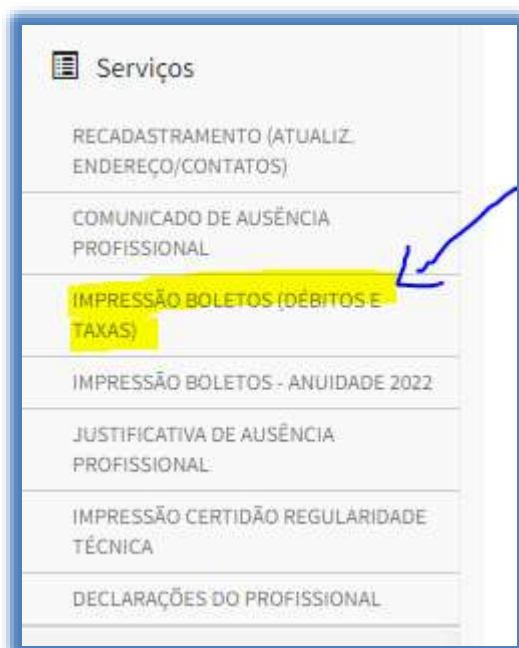
❖ **4º Passo**

- Caso você **não possua débitos**, a CERTIDÃO NEGATIVA DE DÉBITO, irá aparecer na íntegra para impressão, conforme exemplo abaixo.

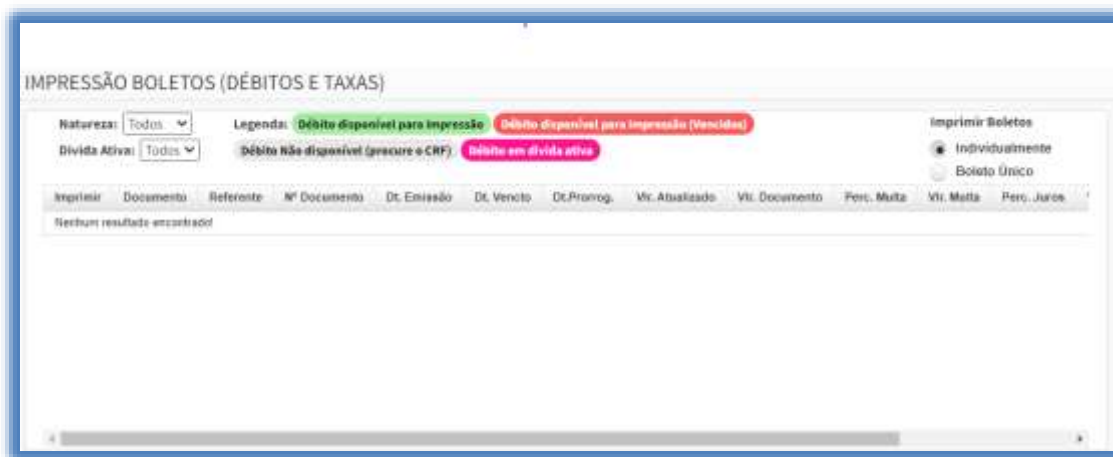


Rev nº	Data Rev.	Motivo da Revisão
Elaborado Por: Alex Alves da Silva	Aprovado Por:	Em:

Caso você **possua débitos**, do lado esquerdo da tela, clique na aba **“Serviços”** que irá descer as opções, e depois clique em **“IMPRESSÃO BOLETOS (DÉBITOS E TAXA)”**, conforme a tela abaixo.



Verifique seus débitos, caso deseje pagar, selecione o debito e imprima o boleto, caso deseje negociar, entre em contato com o CRF-MT no setor Financeiro e solicite uma proposta de parcelamento de débitos.



## CONCLUSÃO

Pronto, seguindo os passos acima concluímos o procedimento para emissão da Certidão Negativa de Débitos – CND, no porta CRF-MT EM CASA.

Rev nº	Data Rev.	Motivo da Revisão
Elaborado Por: Alex Alves da Silva	Aprovado Por:	Em: